



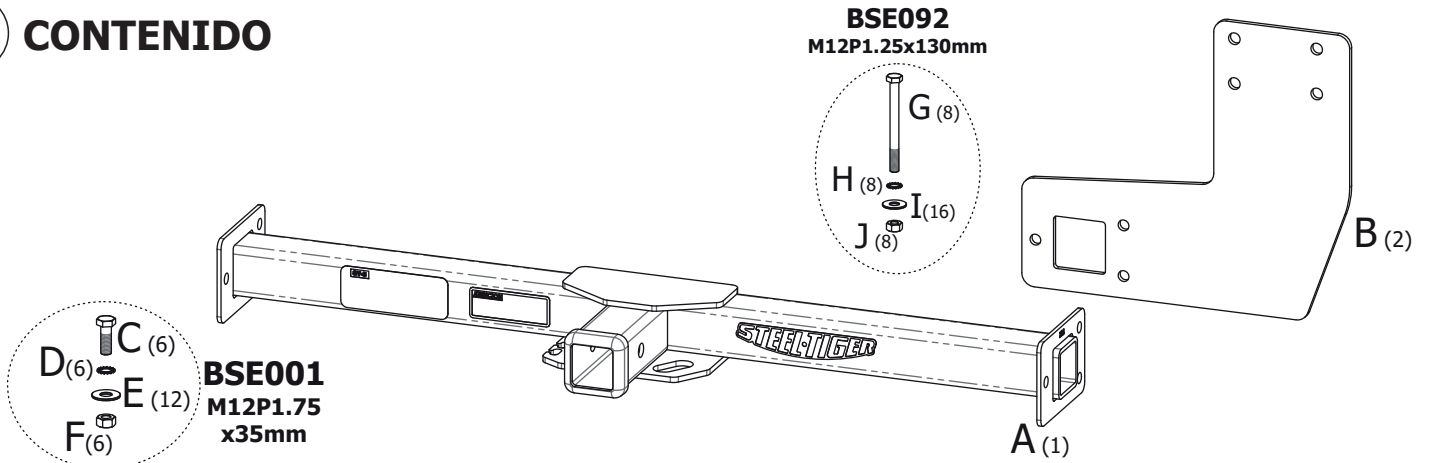
# MANUAL DE INSTALACION

## Sistema de Enganche Reforzado ST5 SE092

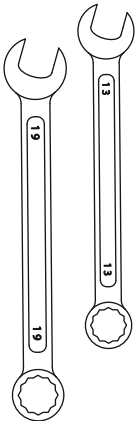
Mercedes Benz Sprinter

515 Furgón 4325 c/ Estribo Trasero 2013 +  
415 Furgón 4325 c/ Estribo Trasero 2013 +  
415 Furgón 4665 c/ Estribo Trasero 2013 +

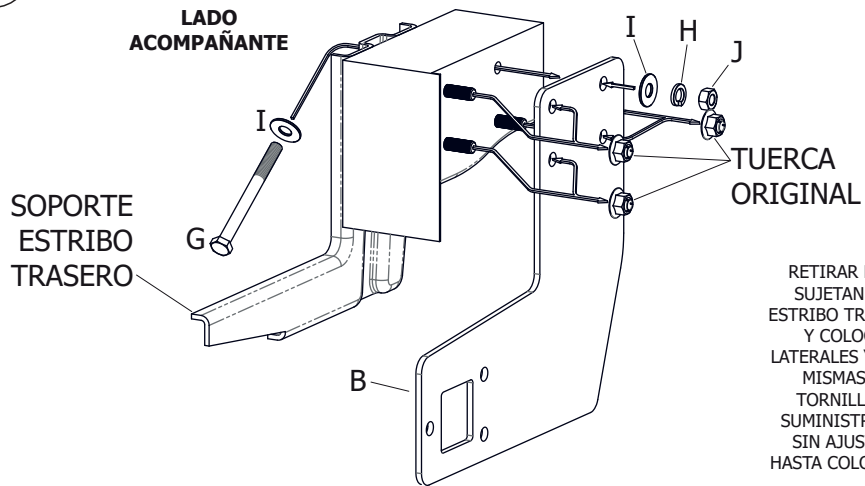
### 1 CONTENIDO



### 2 HERRAMIENTAS NECESARIAS

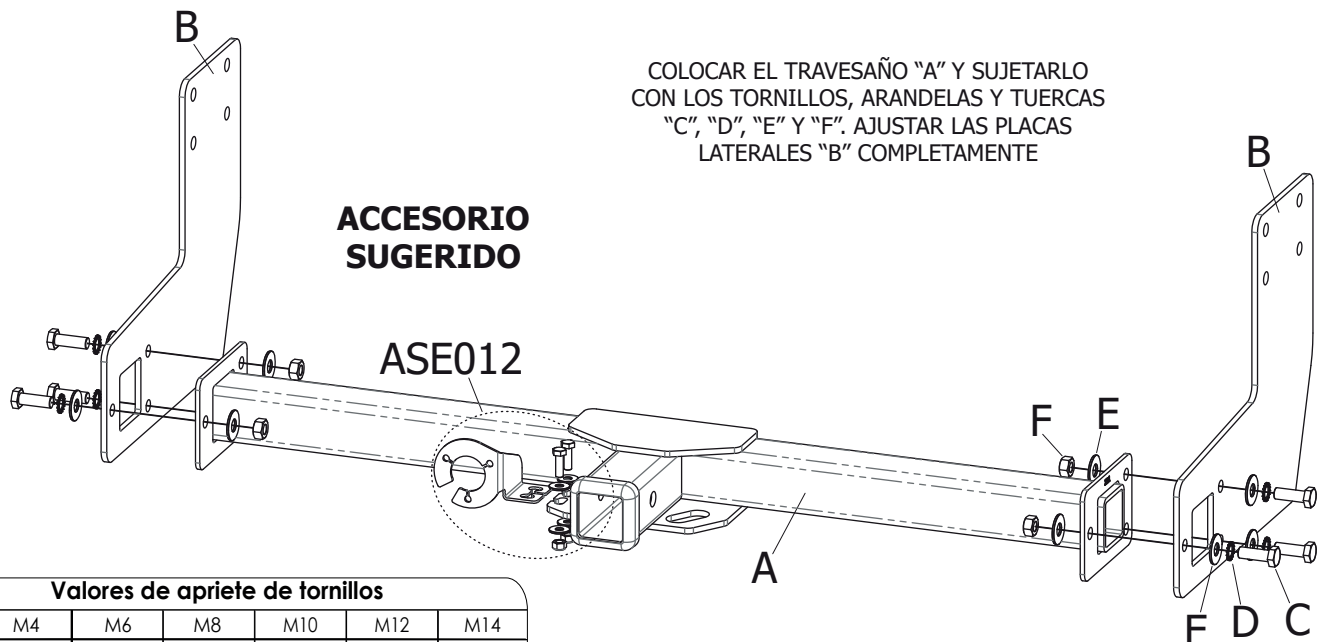


### 3 COLOCACIÓN DE PIEZAS "B"



RETIRAR LAS TUERCAS QUE SUJETAN EL SOPORTE DEL ESTRIBO TRASERO AL VEHÍCULO Y COLOCAR LAS PLACAS LATERALES "B" UTILIZANDO LAS MISMAS TUERCAS Y LOS TORNILLOS Y ARANDELAS SUMINISTRADAS (G, H, I Y J), SIN AJUSTAR TOTALMENTE HASTA COLOCAR EL TRAVESAÑO

### 3 COLOCACIÓN DE PIEZA "A"



COLOCAR EL TRAVESAÑO "A" Y SUJETARLO CON LOS TORNILLOS, ARANDELAS Y TUERCAS "C", "D", "E" Y "F". AJUSTAR LAS PLACAS LATERALES "B" COMPLETAMENTE

#### Valores de apriete de tornillos

Unidades	M4	M6	M8	M10	M12	M14
Kg.m	0,3	1	2,5	5,1	8,7	14
Coeficiente de fricción: $\mu=0,14$						